



(Öffnen und heilen.)

UroLift bei BPH.

Beeinträchtigen
Miktionsbeschwerden Ihr
Leben?

UROLIFT®

Lebensqualität bei obstruktiver Prostata

Was wollen die Patienten?

- Schnelle und andauernde Hilfe bei Miktionsbeschwerden
- Verbesserte Lebensqualität
- Eine Behandlung mit geringen Risiken und Nebenwirkungen
- Keine Beeinträchtigung von Samenerguß und Erektionsfähigkeit

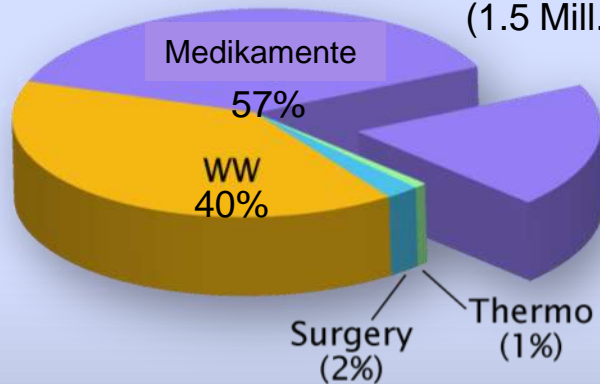


Aktuelle Behandlungsmethoden der BPO

USA

Über 7.5 Mill. gesamt

1/3 beenden die
Med. Einnahme
(1.5 Mill. Pat.)



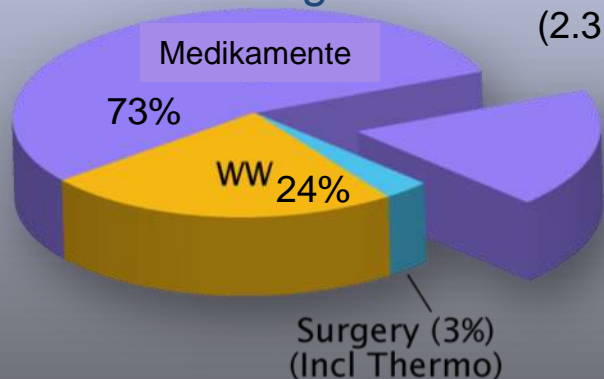
- Über 13 Millionen Männer werden weltweit mit BPH-Medikamenten behandelt.

- Jedes Jahr beenden 25% bis 35% dieser Männer die Einnahme der BPH Medikamente^{1,2}

Europa

Über 12.5 Mill. gesamt

1/4 beenden die
Med. Einnahme
(2.3 Mill. Pat.)



- Bis jetzt wählen nur 3% aller betroffenen Männer die Operation^{1,3}

1 U.S. estimates using IMS Health Pharmaceutical data

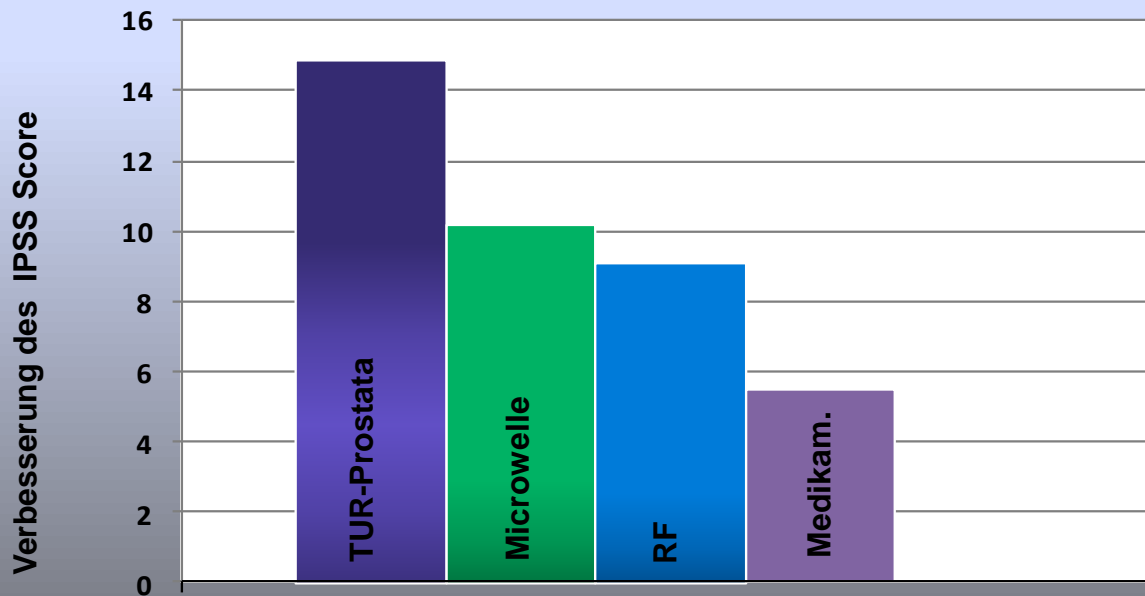
2 Verhamme, KMC et al., Eur Urol 2003; 44: 539-545

3 Hutchison, et al., Eur Urol 2007; 51: 207-216

Aktuelle chirurgische Maßnahmen sind effektiv ...

- Die meisten Operationen entfernen Gewebe um die prostatistische Harnröhre zu erweitern
- Die Entfernung von Gewebe ist wirksam

Verbesserung des IPSS Score nach 12 Monaten¹



IPSS = Int'l Prostate Symptom Score

- Range: 0-35 (0=keine symptoms)
- Verbesserung des IPSS Score korrespondiert mit der Symptom-Verbesserung

¹ Based on 10-16 month results from Roehrborn, C.G., McConnell, J.D., Barry, M.J., Benaim, E., Bruskewitz, R.C., Blute, M.L., Holtgrewe, H.L., Kaplan, S.A., Lange, J.L., Lowe, F.C., Roberts, R.G., Stein, B.S.: AUA Guideline on the Management of Benign Prostatic Hyperplasia: Diagnosis and Treatment Recommendations. American Urological Association Education and Research, Inc., ©2003.

... aber es muss ein Preis bezahlt werden

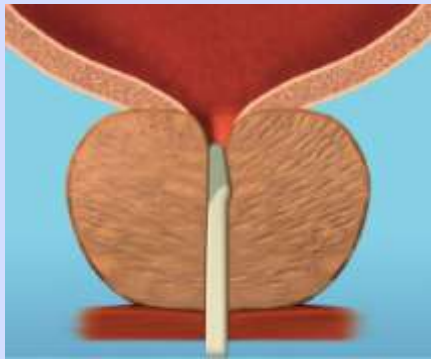
- Nebenwirkungen können die Lebensqualität des Patienten zeitweise oder permant beeinträchtigen
- Symptomverbesserung kostet Risiken
 - postoperative Wundheilungsstörungen und Entzündungen
 - Restharn-Erhöhung^{1,2,3}
 - Notwendige Katheterisierung über Tage²
 - 4-6 Wochen irritative Miktionsbeschwerden^{1,2,3}
- Lang anhaltende Störungen der sexuellen Funktion
 - Erektionsstörung (3% Thermotherapie, 10% TUR-Prostata)^{1,3}
 - Retrograde Ejakulation (trockener Samenerguß) (5-15% Thermotherapie¹, 65% TUR-P^{1,3})

¹ Roehrborn, C.G., McConnell, J.D., Barry, M.J., Benaim, E., Bruskewitz, R.C., Blute, M.L., Holtgrewe, H.L., Kaplan, S.A., Lange, J.L., Lowe, F.C., Roberts, R.G., Stein, B.S.: AUA Guideline on the Management of Benign Prostatic Hyperplasia: Diagnosis and Treatment Recommendations. American Urological Association Education and Research, Inc., ©2003.

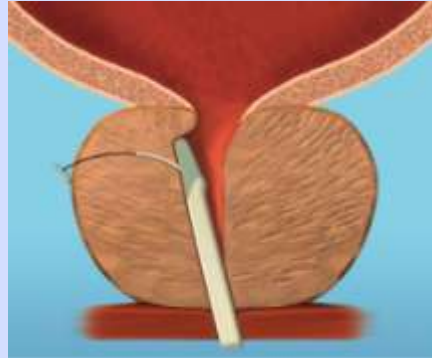
² Miano, R., et al., Med Sci Monit 2008; 14: RA94

³ Rassweiler, et al., Eur Urol 2006 Nov; 50(5): 969-79; discussion 980.

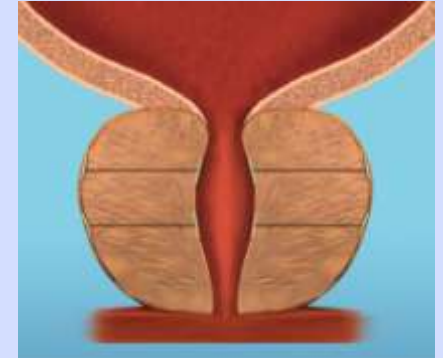
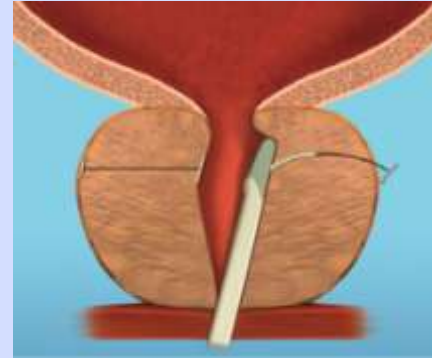
Vorstellung der UroLift® System Behandlung



1. Das UroLift Implantations -
Gerät wird durch die
Harnröhre platziert um an
die vergrößerte Prostata zu
gelangen



2. Die UroLift Implantate werden durch eine
Hohlnadel platziert, die aus dem Implantations-
Gerät ausgefahren wird und das obstruierende
Prostatagewebe mechanisch durch Raffung aus
dem Weg schafft.



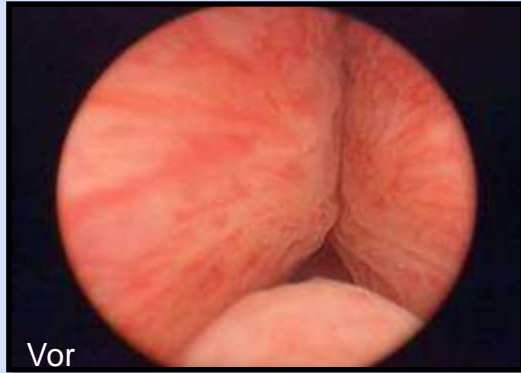
3. Nach Entfernung des
Implantations-Gerätes
verbleibt eine weit
geöffnete prostatiche
Harnröhre.

*Das UroLift System öffnet die prostatiche Harnröhre direkt
ohne*

Entfernung von Gewebe aus Prostata oder Harnröhre

UroLift® System

Ein völlig neuer Therapieansatz



- Öffnet die prostatistische Harnröhre sofort
- Behandlung der Obstruktion ohne Beeinträchtigung der Prostatafunktion
- Schnelle Heilung ohne Verletzung von Harnröhre und Prostata
- Eine neue minimalinvasive Behandlungsoption für Patienten und Urologen

*Data on file at NeoTract, Inc.

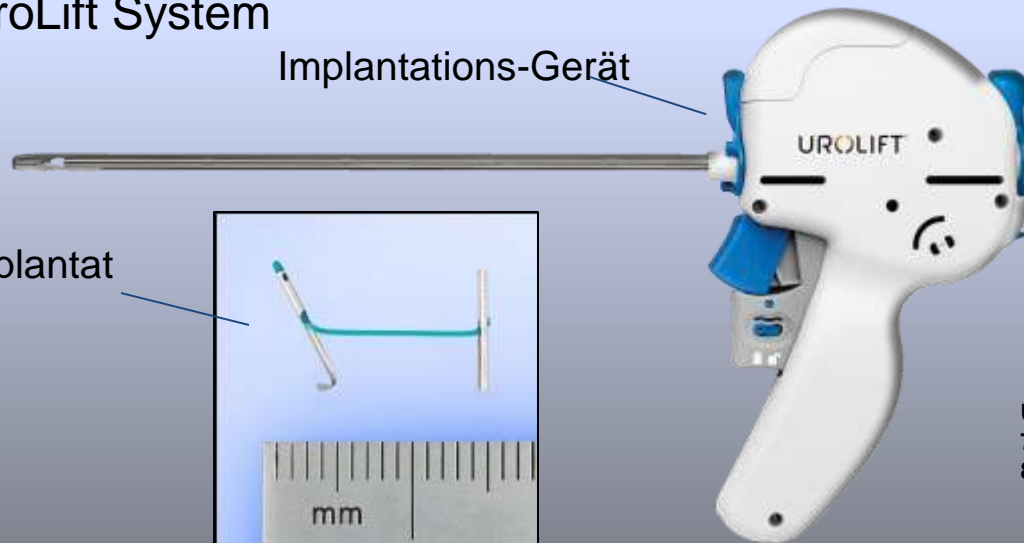
Das UroLift® System

- Sicherer und hygienischer Einmal-Artikel
- CE und TGA zertifiziert:
 - *Indiziert zur Behandlung der Symptome einer obstruierenden Prostatavergrößerung (BPO) bei Männern über 50 Jahre*

UroLift System

Implantations-Gerät

Implantat



U.S. Patents: 7,645,286;
7,758,594; 7,766,923; 7,905,889;
8,007,503

Ermutigende Ergebnisse

- Bis jetzt wurden über 200 Patienten behandelt, dabei wurden über 800 Implantate plziert
- Unkompliziertes Verfahren
 - Sofort spürbare Ergebnisse
 - Ambulant oder Stationär anwendbar
 - Unter Lokalanästhesie möglich
 - 100% Erfolg der Prozedur
- Bestätigte Sicherheit
 - Nebenwirkungen wie bei Blasenspiegelungen üblich, Beschwerden verschwinden innerhalb von 14 Tagen
- Schnelle Beseitigung der Beschwerden
 - Signifikante Verbesserung innerhalb von 2 Wochen
- Erhaltung der sexuellen Funktion
- Dauerhafte Erfolge
 - Follow-up bisher über 3 Jahre
- Behindert spätere Massnahmen nicht
 - Erneute UroLift® Behandlung, TURP/Laser möglich

* Data on file at NeoTract, Inc.



Vor UroLift®



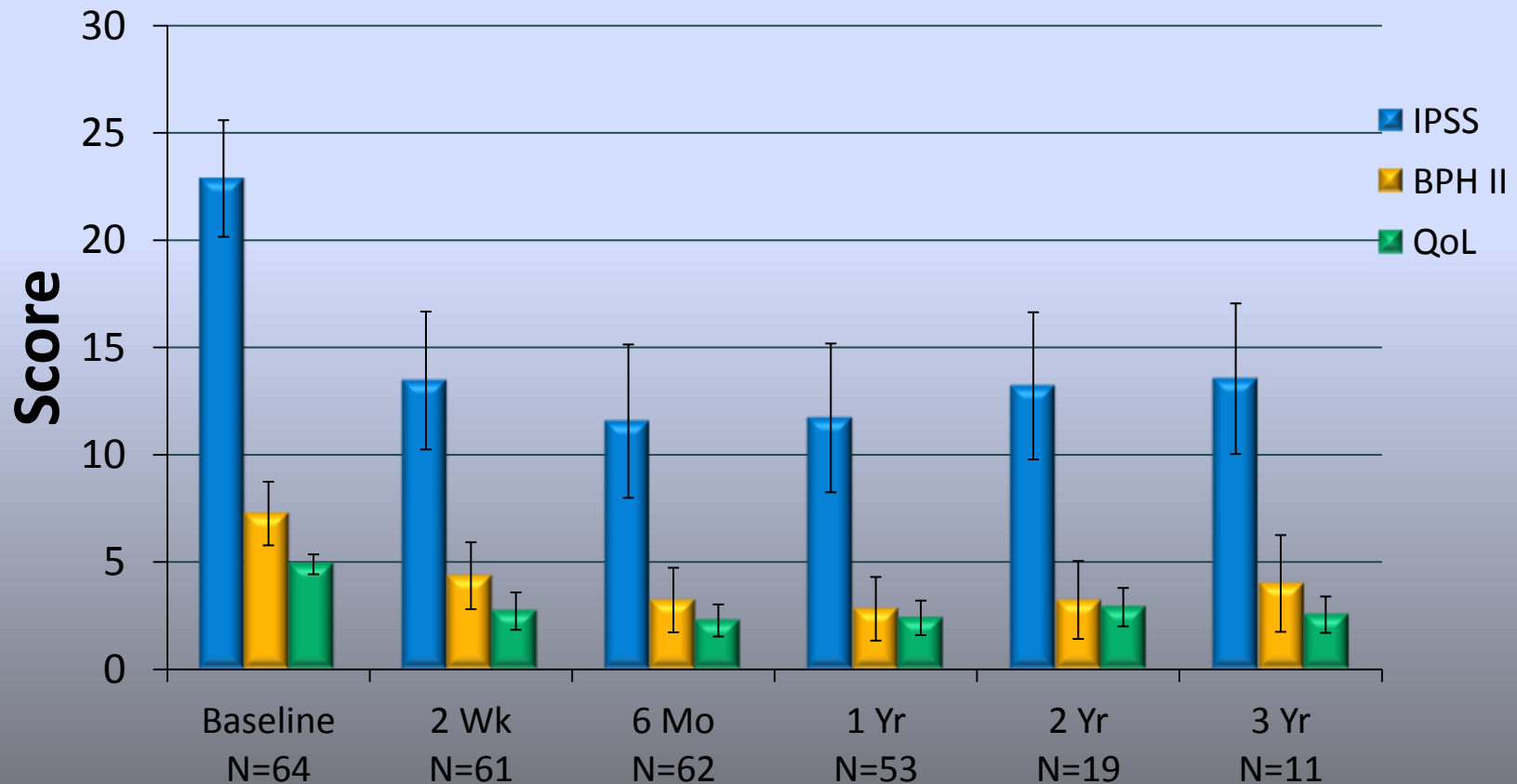
Direkt n. Implantation



6 Monate nach Op

Schnelle und dauerhafte Heilung bei LUTS

Spürbare Verbesserung innerhalb von 2 Wochen, bis drei Jahre und mehr anhaltend



* Data on file at NeoTract, Inc.

Erhaltung der sexuellen Funktion

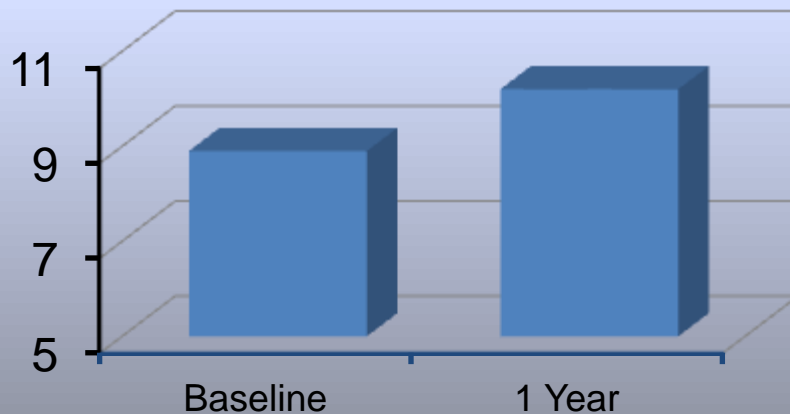
Erhaltung des Samenergusses

- 0% Retrograde Ejakulation

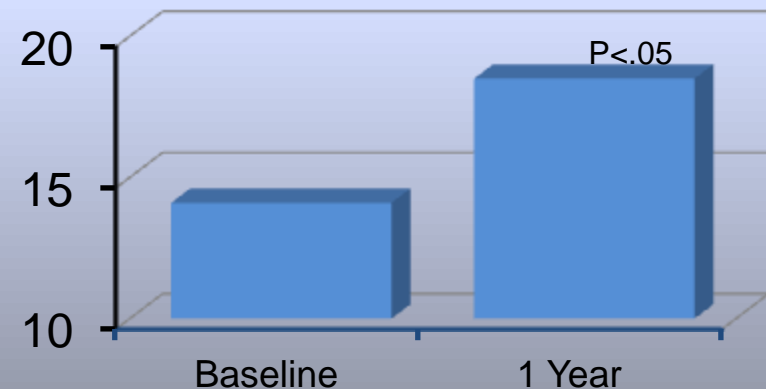
Verbesserung der Erektionsfähigkeit

- 30% Statistische Verbesserung

MSHQ – Ejakulations Funktion



IIEF – Erektile Funktion



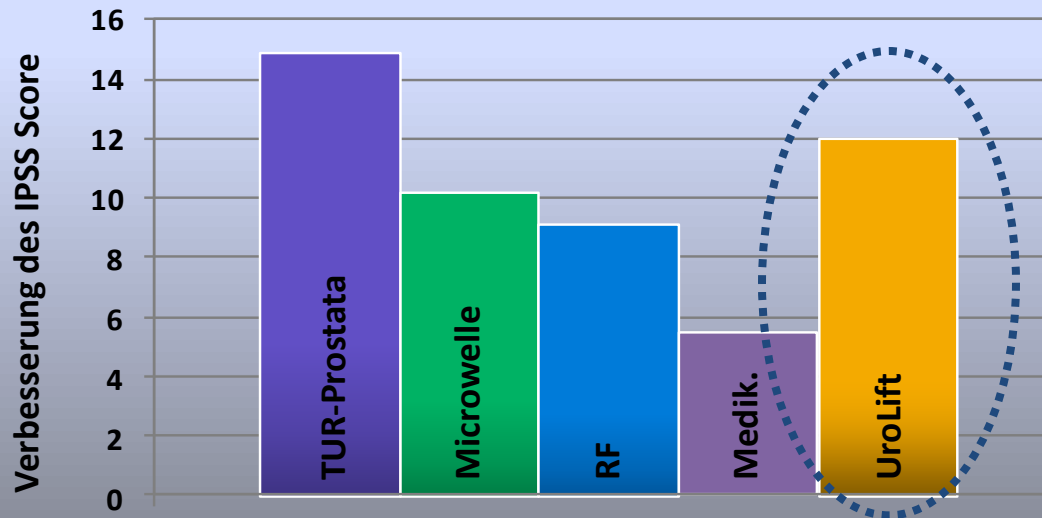
* Data on file at NeoTract, Inc.

UroLift®:

Nachgewiesene Besserung der Symptome

- Schnelle Besserung der Symptome innerhalb von 2 Wochen
- Dauerhaftigkeit bis 3 Jahre nachgewiesen
- Hohe Sicherheit ohne Beeinträchtigung der sexuellen Funktion

Verbesserung des IPSS Score im 12 Monat^{1,2}



¹ UroLift data presented at EAU 2011

² Based on 10-16 month results from Roehrborn, C.G., McConnell, J.D., Barry, M.J., Benaim, E., Bruskewitz, R.C., Blute, M.L., Holtgrewe, H.L., Kaplan, S.A., Lange, J.L., Lowe, F.C., Roberts, R.G., Stein, B.S.: AUA Guideline on the Management of Benign Prostatic Hyperplasia: Diagnosis and Treatment Recommendations. AUA 2003.

BPO beeinträchtigt die Lebensqualität

UroLift® bietet...

- Schnelle Besserung innerhalb von 2 Wochen
- Langdauernde Wirksamkeit: aktuelle Daten bis 3 Jahre ...
- Sicher, da minimal Invasiv
- Lokale Anästhesie möglich
- Ambulant oder Stationär
- Erhalten der sexuellen Funktion
- Verbesserung der Lebensqualität



...ist das was Ihre Patienten wollen

*Data on file at NeoTract, Inc.



Wer ist der ideale UroLift® Patient?

- **Kandidaten für TUR-Prostata oder Laser, die...**
 - ihre Sexualfunktion erhalten wollen
 - sich Sorgen um die Nebenwirkungen machen
 - schnelle Rückkehr ins normale Leben wollen
 - keinen obstruktiven Mittellappen haben
- **Männer, die Probleme mit der Einnahme von Medikamenten haben, die...**
 - sich Sorgen um die Folgen einer invasiven Operation machen
 - eine weniger belastende Therapieoption suchen
 - ihre Sexualfunktion erhalten möchten

Zusammenfassung der UroLift® System Behandlung

- **Ein Verfahren zur Erhaltung der Lebensqualität bei BPO:**
 - Minimal Invasiv mit geringen Nebenwirkungen
 - Schnell und langanhaltend wirksam
 - Erhält die sexuelle Funktion
- **Eine völlig neuer Behandlungsansatz:**
 - Öffnet die prostatistische Harnröhre sofort
 - Keine Entfernung von Harnröhren- oder Prostatagewebe
- **Gut geeignete Kandidaten für das UroLift®System:**
 - TURP/Laser Kandidaten die besorgt über die Risiken und Folgen invasiver operativer Methoden sind und ihre sexuelle Funktion erhalten wollen
 - Männer die unzufrieden mit der Medikation sind und keine Risiken eingehen möchten
 - Ideal: Prostatavolumen bis 60 ml ohne obstruierenden Mittellappen



(Öffnen und heilen.)
UroLift bei BPH.

Beeinträchtigen
Miktionsbeschwerden Ihr
Leben?

UROLIFT®



Praxis Dr. Schorn
Urologe am Gänseliesel

Kornmarkt 9 37073 Göttingen

Telefon: 0551-47062
praxis@schorn.de

Fax 0551-47061
www.schorn.de